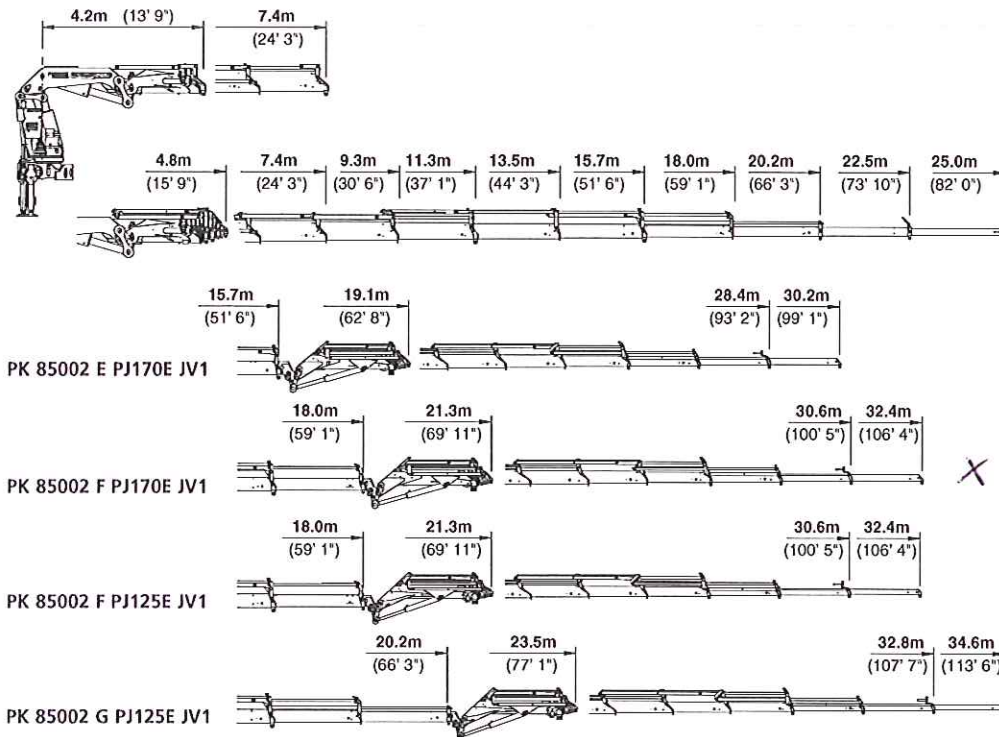


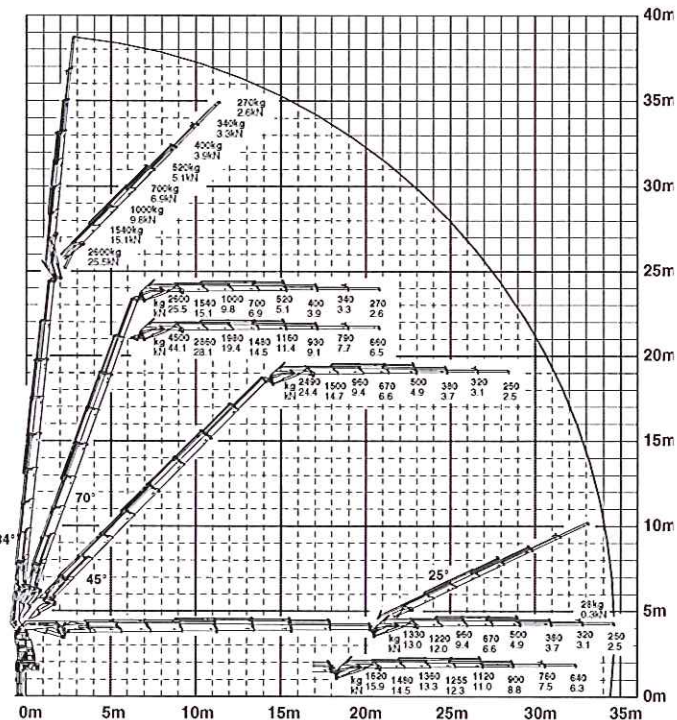
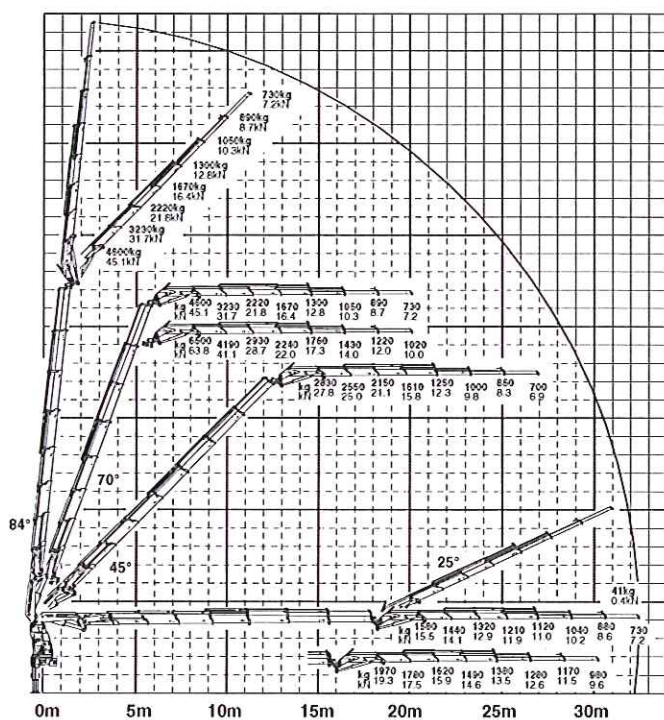
# VIELSEITIG EINSETZBAR



## PK 85002 Performance

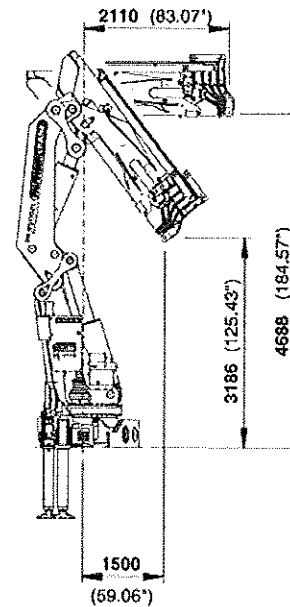
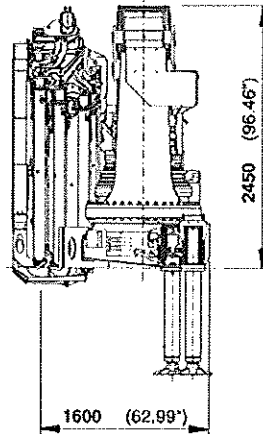
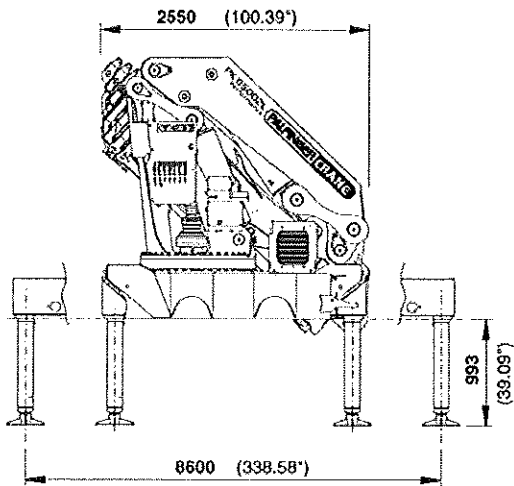
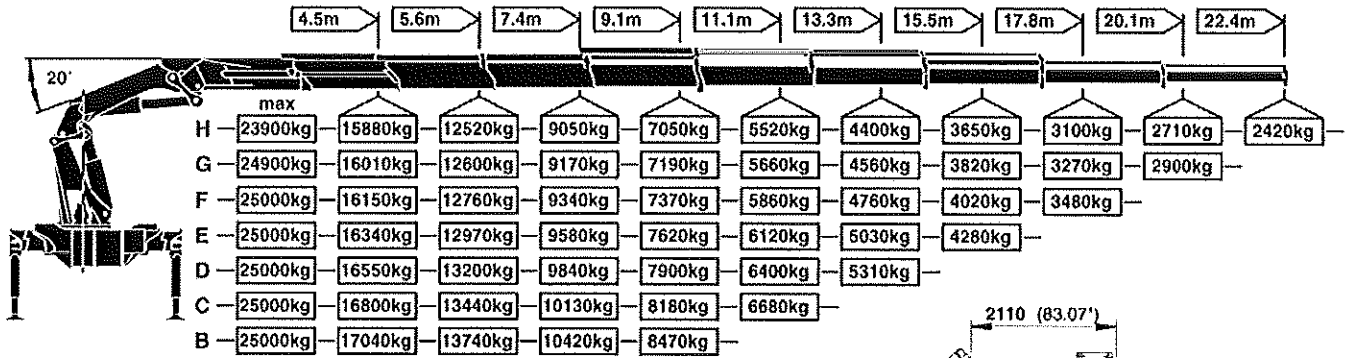
### F PJ170E JV1 DPS

### G PJ125E JV1 DPS



# PK 85002 PERFORMANCE SCHNELL UND PRÄZISE

## Max. Hubkräfte



PK 85002 Performance	
Technische Daten	
Max. Hubmoment	80,0mt/784,8 kNm
Max. Hubkraft	25000 kg/245,3 kN
Max. hydraulische Reichweite	22,5 m
Max. Reichweite (mit 2. Knickarm)	32,4 m
Schwenkbereich	endlos

PK 85002 B Performance	
Standardkran	
Schwenkmoment	7,7 mt/76,0 kNm
Reichweite	7,4 m
Abstützbreite standard	8,6 m
Platzbedarf für Montage	min. 1,60 m/max. 1,82 m
Kranbreite zusammengelegt	2,55 m
Max. Betriebsdruck	365 bar
Empfohlene Fördermenge der Pumpe	
RC und LS-Betrieb	von 90 l/m bis 110 l/m
Eigengewicht Standardkran	6589 kg

Die abgebildeten Krane sind teilweise mit Wunschrüstung ausgestattet und entsprechen nicht immer der Standardausführung. Beim Kranaufbau sind länderspezifische Vorschriften zu beachten.



Maßangaben unverbindlich. Technische Änderungen vorbehalten.

www.palfinger.com

KP-PK 85002M1+DT, 08/05